

This is a set of proofs from
an actual project.

Mascot Junction, Inc.
684 SE Bayberry Lane, Suite 105
Lees Summit, MO 64063
P: 816-916-1377
F: 816-286-1359
E-mail: info@mascotjunction.com




Theme: ROAR


Logo: Graphic Tiger by Mascot Junction

Role Models: None


Language: French

Matrix Posters- 27"x36" poster board, QTY 35







RESPETUOSO



ORGANIZADO




ALERTE (PRÊT)



RESPONSABLE

	RESPETUOSO	ORGANIZADO	ALERTE (PRÊT)	RESPONSABLE
HALL	<ul style="list-style-type: none"> Mans et garder les pieds sur soi Châta calme le cas échéant 	<ul style="list-style-type: none"> Aller directement à sa destination Pendant les cours a une passe en 	<ul style="list-style-type: none"> avant en gardant la droite Dar à plus espace Doors conservent l'autre 	<ul style="list-style-type: none"> Vean porte entrée libre et compensation Gardez Couloirs clairs et propres
BATHS	<ul style="list-style-type: none"> Autoriser de protection renseignements personnels utilisation équipements et fournitures afin appropriée 	<ul style="list-style-type: none"> de jeter ordures dans le récipient utilisant bon escient temps 	<ul style="list-style-type: none"> attendre votre tour Aller, rincer, laver 	<ul style="list-style-type: none"> Signalez les problèmes à un adulte Gardez du savon et de l'eau dans l'évier
ASSEMBLAGE	<ul style="list-style-type: none"> Yeux et oreilles sur le haut-parleur Appliquez des applaudissements appropriés 	<ul style="list-style-type: none"> Tenez les mains et les pieds Asseyez-vous convenablement 	<ul style="list-style-type: none"> Suivez les instructions des adultes Entrer et sortir silencieux 	<ul style="list-style-type: none"> Restez Dans la zone désignée en participant au Assembly
TERRAIN DE JEUX	<ul style="list-style-type: none"> rôle Utilisez des mots et des actions aimables 	<ul style="list-style-type: none"> Lorsque vous l'appellez la Utilisez l'équipement Manera approprié 	<ul style="list-style-type: none"> Restez dans la zone désignée pour jouer Invitez les autres à jouer 	<ul style="list-style-type: none"> Jouez selon les règles Signalez les problèmes à un superviseur Marchez vers et depuis le bâtiment
CAFÉTÉRIA	<ul style="list-style-type: none"> Utilisez une voix intérieure Utilisez des mots et des actions aimables 	<ul style="list-style-type: none"> Gardez la nourriture à sa place Laissez une table, a une chaise et un sol propres. 	<ul style="list-style-type: none"> Ne mangez que votre nourriture. Asseyez-vous les pieds sous la table. 	<ul style="list-style-type: none"> Restez assis; Levez la main pour demander aide S'abstenir de courir et de faire des blagues
BIBLIOTHÈQUE	<ul style="list-style-type: none"> Livres de soins et équipement de la mer attentionné autres qui essaient lire et d'apprendre 	<ul style="list-style-type: none"> Gardez les choses à leur place Renvoyez les matériaux à temps 	<ul style="list-style-type: none"> Silencio Utilisez le temps avec sagesse 	<ul style="list-style-type: none"> Suivez les instructions du bibliothécaire Focus
SALLE DES CLASSES	<ul style="list-style-type: none"> utilisation du matériel de classe pour les appropriées Gardez les mains, les pieds et les objets pour vous effort de 	<ul style="list-style-type: none"> Complétez votre travail Organisez votre travail de manière organisée 	<ul style="list-style-type: none"> est prêt à apprendre Faites de votre mieux! Concentrez-vous Participez 	<ul style="list-style-type: none"> Faites attention à votre enseignant Suivez les instructions Utilisez des mots et des gestes aimables Levez la main pour parler
BUS	<ul style="list-style-type: none"> Restez assis face à l' avant dans le siège qui vous a été assigné Gardez les mains et les pieds immobiles 	<ul style="list-style-type: none"> Gardez le sac à dos fermé Conservez la nourriture et les boissons pour la maison 	<ul style="list-style-type: none"> Gardez faible bruit Suivez la demande du chauffeur Restez avec vos effets personnels et assurez-vous qu'ils sont hors de l'allée 	<ul style="list-style-type: none"> Arrivez à l'heure Utilisez des mots et des actions aimables
TECHNOLOGIE (pas de téléphones portables)	<ul style="list-style-type: none"> Obtenez la permission du personnel pour envoyer des courriels ou des messages instantanés, porter des écouteurs, télécharger / jouer à des jeux La cyberintimidation n'est pas pour nous! 	<ul style="list-style-type: none"> Signalez immédiatement tout dommage Les piezas ne sont pas interchangeable 	<ul style="list-style-type: none"> Traitez votre appareil comme un être vivant Appareils protégés 	<ul style="list-style-type: none"> Évitez de manipuler les paramètres et créez des connexions utilisateur supplémentaire



Restroom Rules

BATHS RULES/ EXPECTATIONS

BEARDSTOWN MS/HS TIGERS



RESPETUOSO

- Autoriser de protection renseignements personnels
- utilisation équipements et fournitures afin appropriée



ORGANIZADO

- de jeter ordures dans le récipient
- utilisant bon escient temps



ALERTE (PRÊT)

- attendre votre tour
- Aller, rincer, laver



RESPONSABLE

- Signalez les problèmes à un adulte
- Gardez du savon et de l'eau dans l'évier

☐

OK - Ready to print

☐

Not OK - Needs revised

Initial Here

Classroom Rules

SALLE DES CLASSES

RULES/
EXPECTATIONS

BEARDSTOWN MS/HS
TIGERS



RESPETUOSO

- utilisation du matériel de classe pour les appropriées
- Gardez les mains, les pieds et les objets pour vous effort de



ORGANIZADO

- Complétez votre travail
- Organisez votre travail de manière organisée



ALERTE (PRÊT)

- est prêt à apprendre
- Faites de votre mieux!
- Concentrez-vous
- Participez



RESPONSABLE

- Faites attention à votre enseignant
- Suivez les instructions
- Utilisez des mots et des gestes aimables
- Levez la main pour parler

☐

OK - Ready to print

☐

Not OK - Needs revised

Initial Here

Hallway Rules

HALL RULES/ EXPECTATIONS

BEARDSTOWN MS/HS TIGERS



RESPETUOSO

- Mans et garder les pieds sur soi
- CHarla calme le cas échéant



ORGANIZADO

- Aller directement à sa destination
- Pendant les cours a une passe en



ALERTE (PRÊT)

- avant en gardant la droite
- Dar à plus espace
- Doors conservent l'autre



RESPONSABLE

- Vean porte entrée libre et compensation
- Gardez Couloirs clairs et propres

☐

OK - Ready to print

☐

Not OK - Needs revised

Initial Here

Cafeteria Rules

CAFÉTÉRIA

RULES/
EXPECTATIONS

BEARDSTOWN MS/HS TIGERS



RESPETUOSO

- Utilisez une voix intérieure
- Utilisez des mots et des actions aimables



ORGANIZADO

- Gardez la nourriture à sa place
- Laissez une table, a une chaise et un sol propres.



ALERTE (PRÊT)

- Ne mangez que votre nourriture.
- Asseyez-vous les pieds sous la table.



RESPONSABLE

- Restez assis; Levez la main pour demander aide
- S'abstenir de courir et de faire des blagues

☐

OK - Ready to print

☐

Not OK - Needs revised

Initial Here

Theme

☐

OK - Ready to print

☐

Not OK - Needs revised

Initial Here

Welcome - **We need French wording**

☐

OK - Ready to print

☐

Not OK - Needs revised

Initial Here

Voice Level - We need French wording



Initial Here ☐ OK - Ready to print
☐ Not OK - Needs revised



Medium Theme Banner, 7.5ft x 2.5ft on vinyl with hems and grommets, QTY: 1



Large Theme Banner, 10.5ft x 3.5ft on vinyl with hems and grommets, QTY: 1



Initial Here ☐ OK - Ready to print
☐ Not OK - Needs revised



Product change notice: Due to supply shortages caused by Covid 19, A-frame signs will now feature the message adhered directly to the frame, instead of having it printed on separate inserts. This is the same basic sign, by the same manufacturer, same size, with a minor modification.

Important note about Dry Erase A-Frame Signs:

All dry erase boards stain and can be difficult to get completely clean. We recommend using only cleaners made by the marker's manufacturer. NEVER use anything with abrasives in it to clean a white board. This includes Mr. Clean Magic Erasers, Comet, and toothpaste. The abrasives create micro-scratches that capture particles of dry erase ink, and create permanent stains. Be aware of the effect that hot sunlight has. Heat softens the dry erase laminate surface allowing the marker to penetrate and bond more securely. It is recommended to do your writing and erasing inside, in cooler (air conditioned) temperatures. When bringing it in, from hot outdoors, allow it to cool off before erasing and/or writing on it.


☐
☐

OK - Ready to print

Not OK - Needs revised

Initial Here

Ceiling Signs are 46" x 18" printed on corrugated plastic with grommets in the top corners. - Qty 1 of Each

Opposing sides are printed in reverse order so people walking down the hall will read ROAR correctly from either direction.

FRONT



BACK

☐






OK - Ready to print

☐

Not OK - Needs revised

Initial Here

French Words Needed

☐ OK - Ready to print

☐ Not OK - Needs revised

Initial Here