

This is a set of proofs from
an actual project.

Mascot Junction, Inc.
684 SE Bayberry Lane, Suite 105
Lees Summit, MO 64063
P: 816-916-1377
F: 816-286-1359
E-mail: info@mascotjunction.com




Theme: ROAR


Logo: Graphic Tiger by Mascot Junction

Role Models: None


Language: Spanish

Matrix Posters- 27"x36" poster board, QTY 35







RESPETUOSO



ORGANIZADO




ALERTA



RESPONSABLE

PASILLO	<ul style="list-style-type: none"> • Mantén manos y pies para ti mismo • Habla despacio cuando sea apropiado 	<ul style="list-style-type: none"> • Ve directamente a tu destino • Durante la clase ten un pase 	<ul style="list-style-type: none"> • Camina hacia adelante y mantente a la derecha • Da espacio a los demás • Habre la puerta para otros 	<ul style="list-style-type: none"> • Mantén las entradas libres y despejadas • Mantén los pasillos limpios y despejados
BAÑOS	<ul style="list-style-type: none"> • Permitir la privacidad • Usar el equipo y los suministros de manera adecuada 	<ul style="list-style-type: none"> • Tirar la basura en el bote de la basura • Usar el tiempo sabiamente 	<ul style="list-style-type: none"> • Esperar tu turno • Bajale al baño, lavate los manos y vete 	<ul style="list-style-type: none"> • Informar los problemas a un adulto • Mantener agua y jabón en el fregadero
ASAMBLEA	<ul style="list-style-type: none"> • Ojos y oídos en la persona que esta hablando • Usar el aplauso apropiado 	<ul style="list-style-type: none"> • Mantén las manos y pies para ti mismo • Siéntese de manera apropiada 	<ul style="list-style-type: none"> • Siga las instrucciones de los adultos • Ingresa y salga en silencio 	<ul style="list-style-type: none"> • Quédese en el área designada • Participe en la asamblea
PATIO DE JUEGOS	<ul style="list-style-type: none"> • Espera tu turno • Use palabras y acciones amables 	<ul style="list-style-type: none"> • Use el equipo de manera apropiada • As una fila cuando lo llamen 	<ul style="list-style-type: none"> • Permanezca en el área designada para jugar • Invite a otros a jugar 	<ul style="list-style-type: none"> • Juegue de acuerdo a las reglas • Informe los problemas a un supervisor • Camine hacia el edificio
CAFETERÍA	<ul style="list-style-type: none"> • Mantén tu tono de voz baja • Usa palabras y acciones amables. 	<ul style="list-style-type: none"> • Mantenga la comida donde pertenece • Deja la mesa, silla y piso limpios. 	<ul style="list-style-type: none"> • Come sólo su comida. • Siéntese con los pies debajo de la mesa. 	<ul style="list-style-type: none"> • Permanezca sentado; Levantar la mano para pedir ayuda • Abstenerse de correr y hacer bromas
BIBLIOTECA	<ul style="list-style-type: none"> • Cuidar los libros y el equipo • Sea considerado con los demás que intentan leer y aprender 	<ul style="list-style-type: none"> • Guarde las cosas en su lugar apropiado • Devuelva los materiales a tiempo 	<ul style="list-style-type: none"> • Silencio • Use el tiempo sabiamente 	<ul style="list-style-type: none"> • Siga las instrucciones del bibliotecario • Concéntrate
SALÓN DE CLASES	<ul style="list-style-type: none"> • Usa los materiales del salón de manera apropiada. • Mantén tus manos, pies y objetos personales para ti mismo. 	<ul style="list-style-type: none"> • Termina tu trabajo • Se organizado 	<ul style="list-style-type: none"> • ¡ Esta listo para aprender! • ¡ Haz tu mejor esfuerzo! • ¡ Concéntrate! • ¡ Participe! 	<ul style="list-style-type: none"> • Presta atención a tu maestro • Sigue las instrucciones • Use palabras y acciones amables • Levanta la mano para hablar
AUTOBÚS	<ul style="list-style-type: none"> • Permanezca sentado mirando hacia adelante en su asiento asignado • Mantenga las manos y los pies quietos 	<ul style="list-style-type: none"> • Mantenga la mochila cerrada • Guarde la comida y las bebidas para la casa 	<ul style="list-style-type: none"> • Mantenga el ruido bajo • Siga las instrucciones del conductor • Permanezca con sus pertenencias y asegúrese de que estén fuera del pasillo 	<ul style="list-style-type: none"> • Llegue a tiempo • Use palabras y acciones amables
TECNOLOGÍA (No Teléfonos Celulares)	<ul style="list-style-type: none"> • Obten permiso para mandar un correo electrónico o un mensaje instantáneo cuando descargues algo o juegues juegos. • El acoso cibernético ¡ No es para nosotros! 	<ul style="list-style-type: none"> • Informe cualquier daño inmediatamente. • Las piezas no son intercambiables 	<ul style="list-style-type: none"> • Trate su dispositivo como si fuera un ser vivo • Mantenga los dispositivos protegidos 	<ul style="list-style-type: none"> • Abstenerse de manipular configuraciones y crear inicios de sesión de usuario adicionales

SPONSORED BY


Restroom Rules

BAÑOS

Reglas y Expectativas

BEARDSTOWN MS/HS TIGERS



RESPETUOSO

- Permitir la privacidad
- Usar el equipo y los suministros de manera adecuada



ORGANIZADO

- Tirar la basura en el bote de la basura
- Usar el tiempo sabiamente



ALERTA (GUARDA SILENCIO)

- Esperar tu turno
- Bajale al baño, lavate los manos y vete



RESPONSABLE

- Informar los problemas a un adulto
- Mantener agua y jabón en el fregadero

☐

OK - Ready to print

☐

Not OK - Needs revised

Initial Here

Classroom Rules

SALÓN DE CLASES

Reglas y Expectativas

BEARDSTOWN MS/HS
TIGERS



RESPETUOSO

- Usa los materiales del salon de manera apropiada.
- Manten tus manos, pies y objetos personales para ti mismo.



ORGANIZADO

- Termina tu trabajo
- Se organizado



ALERTA (GUARDA SILENCIO)

- ¡ Esta listo para aprender!
- ¡ Haz tu mejor esfuerzo!
- ¡ Concentrate!
- ¡ Participa!



RESPONSABLE

- Presta atención a tu maestro
- Sigue las instrucciones
- Use palabras y acciones amables
- Levanta la mano para hablar

☐

OK - Ready to print

☐

Not OK - Needs revised

Initial Here

Hallway Rules

PASILLO Reglas y Expectativas

BEARDSTOWN MS/HS TIGERS



RESPETUOSO

- Mantén manos y pies para ti mismo
- Habla despacio cuando sea apropiado



ORGANIZADO

- Ve directamente a tu destino
- Durante la clase ten un pase



ALERTA (GUARDA SILENCIO)

- Camina hacia adelante y mantente a la derecha
- Da espacio a los demás
- Abre la puerta para otros



RESPONSABLE

- Mantén las entradas libres y despejadas
- Mantén los pasillos limpios y despejados

☐

OK - Ready to print

☐

Not OK - Needs revised

Initial Here

Cafeteria Rules

CAFETERÍA

Reglas y Expectativas

BEARDSTOWN MS/HS
TIGERS



RESPETUOSO

- Mantén tu tono de voz baja
- Usa palabras y acciones amables.



ORGANIZADO

- Mantenga la comida donde pertenece
- Deja la mesa, silla y piso limpios.



ALERTA (GUARDA SILENCIO)

- Coma sólo su comida.
- Siéntese con los pies debajo de la mesa.



RESPONSABLE

- Permanezca sentado; Levantar la mano para pedir ayuda
- Abstenerse de correr y hacer bromas

☐

OK - Ready to print

☐

Not OK - Needs revised

Initial Here

Theme

☐

OK - Ready to print

☐

Not OK - Needs revised

Initial Here



Tu ahora eres un Tigre, y tienes amigos Tigres. Tu eres parte de nuestra comunidad Tigre. Tenemos expectativas de Tigre, y la forma de un Tigre para hacer las cosas. Entonces, cuando tomes una decision preguntate; "¿Que haria un tigre?" Haras una buena decision, tendras un buen resultado y disfrutaras un buen tiempo.

☐

OK - Ready to print

☐

Not OK - Needs revised

Initial Here

Voice Level -

☐

OK - Ready to print

☐

Not OK - Needs revised

Initial Here

Medium Theme Banner, 7.5ft x 2.5ft on vinyl with hems and grommets, QTY: 1



Large Theme Banner, 10.5ft x 3.5ft on vinyl with hems and grommets, QTY: 1



Initial Here ☐ OK - Ready to print
☐ Not OK - Needs revised


☐

OK - Ready to print

☐

Not OK - Needs revised

Initial Here



Product change notice: Due to supply shortages caused by Covid 19, A-frame signs will now feature the message adhered directly to the frame, instead of having it printed on separate inserts. This is the same basic sign, by the same manufacturer, same size, with a minor modification.

Important note about Dry Erase A-Frame Signs:

All dry erase boards stain and can be difficult to get completely clean. We recommend using only cleaners made by the marker's manufacturer. NEVER use anything with abrasives in it to clean a white board. This includes Mr. Clean Magic Erasers, Comet, and toothpaste. The abrasives create micro-scratches that capture particles of dry erase ink, and create permanent stains. Be aware of the effect that hot sunlight has. Heat softens the dry erase laminate surface allowing the marker to penetrate and bond more securely. It is recommended to do your writing and erasing inside, in cooler (air conditioned) temperatures. When bringing it in, from hot outdoors, allow it to cool off before erasing and/or writing on it.


☐

OK - Ready to print

☐

Not OK - Needs revised

Initial Here



Close-up






Initial Here

☐ OK - Ready to print
☐ Not OK - Needs revised




Ceiling Signs are 46" x 18" printed on corrugated plastic with grommets in the top corners. - Qty 1 of Each

Opposing sides are printed in reverse order so people walking down the hall will read ROAR correctly from either direction.

FRONT



BACK

☐

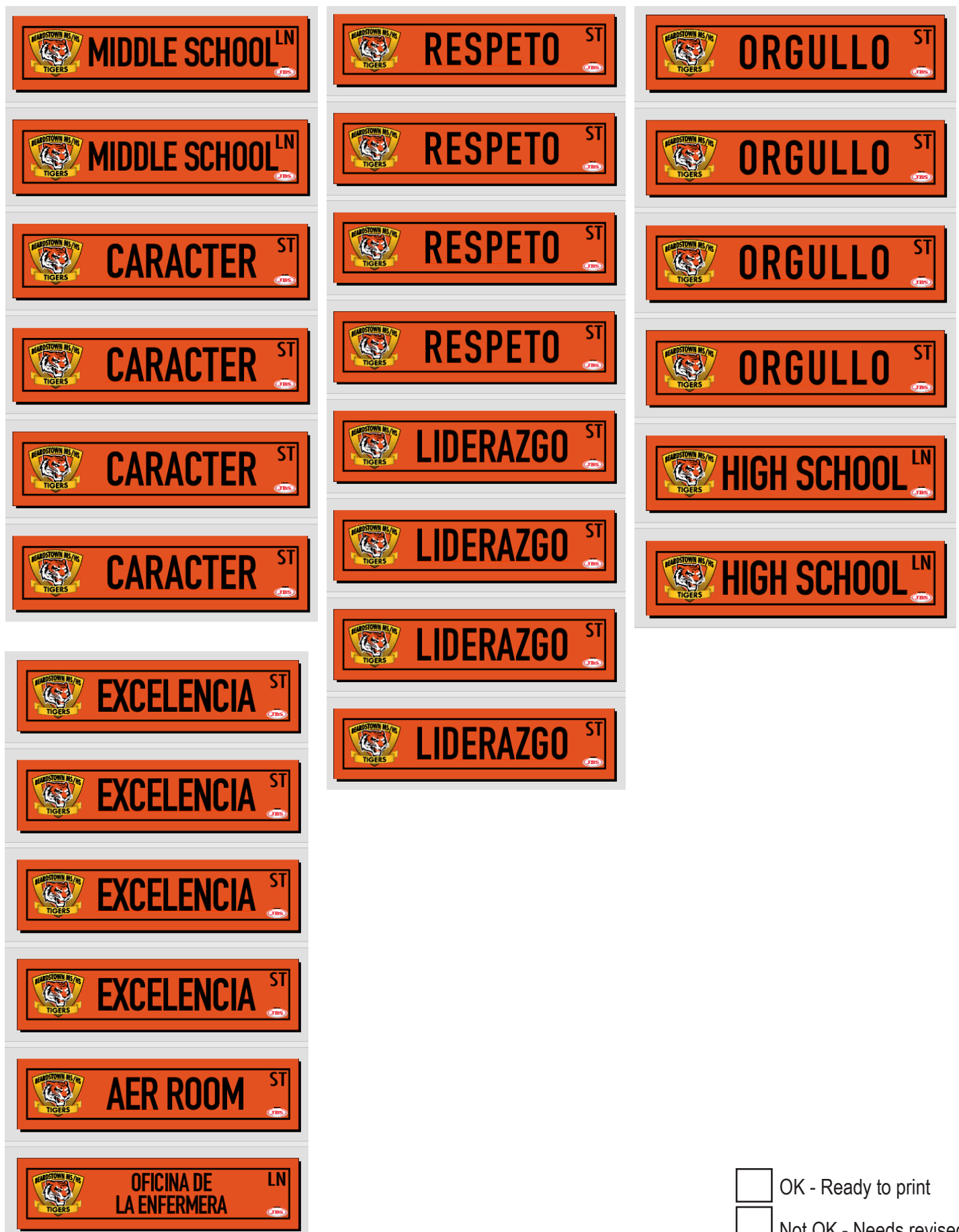
OK - Ready to print

☐

Not OK - Needs revised

Initial Here

Hallway Street Signs are 24" x 6" printed single sided on 1/8" thick PVC plastic. QTY: One each of 26

☐

OK - Ready to print

☐

Not OK - Needs revised

Initial Here